










PREISLISTE







	TYP	NR.	ZIMMER	ETAGE	FLÄCHE	AUSSENFL.	NETTOMIETE	NK	BRUTTOMIETE	BEZUG	
Haus 34											
■		1	34.01	3.5	EG	90.8 m ²	20.5 m ²	2'300.-	250.-	2'550.-	Herbst 2021
■		2	34.02	2.5	EG	61.4 m ²	33.6 m ²	1'800.-	215.-	2'015.-	Herbst 2021
■		3	34.03	3.5	EG	90.8 m ²	18.6 m ²	2'200.-	250.-	2'450.-	Herbst 2021
■		1	34.04	3.5	1. OG	90.8 m ²	20.5 m ²	2'310.-	250.-	2'560.-	Herbst 2021
■		2	34.05	2.5	1. OG	61.4 m ²	33.6 m ²	1'750.-	215.-	1'965.-	Herbst 2021
■		3	34.06	3.5	1. OG	90.8 m ²	18.6 m ²	2'200.-	250.-	2'450.-	Herbst 2021
■		1	34.07	3.5	2. OG	90.8 m ²	20.5 m ²	2'320.-	250.-	2'570.-	Herbst 2021
■		2	34.08	2.5	2. OG	-	-	Vermietet	-	-	Herbst 2021
■		3	34.09	3.5	2. OG	90.8 m ²	18.6 m ²	2'250.-	250.-	2'500.-	Herbst 2021
■		1	34.10	3.5	3. OG	90.8 m ²	20.5 m ²	2'350.-	250.-	2'600.-	Herbst 2021
■		2	34.11	2.5	3. OG	61.4 m ²	33.6 m ²	1'850.-	215.-	2'065.-	Herbst 2021
■		3	34.12	3.5	3. OG	90.8 m ²	18.6 m ²	2'300.-	250.-	2'550.-	Herbst 2021
■		1	34.13	3.5	4. OG	-	-	Vermietet	-	-	Herbst 2021
■		2	34.14	2.5	4. OG	61.4 m ²	33.6 m ²	1'900.-	215.-	2'115.-	Herbst 2021
■		3	34.15	3.5	4. OG	90.8 m ²	18.6 m ²	2'350.-	250.-	2'600.-	Herbst 2021
Haus 36											
■		4	36.01	3.5	EG	-	-	Vermietet	-	-	Herbst 2021
■		5	36.02	1	EG	43.0 m ²	11.4 m ²	1'450.-	195.-	1'645.-	Herbst 2021
■		6	36.03	3.5	EG	-	-	Vermietet	-	-	Herbst 2021
■		10	36.04	3.5	EG	106.0 m ²	24.0 m ²	2'400.-	250.-	2'650.-	Herbst 2021
■		4	36.05	3.5	1. OG	-	-	Vermietet	-	-	Herbst 2021
■		7	36.06	2.5	1. OG	46.1 m ²	16.3 m ²	1'750.-	215.-	1'965.-	Herbst 2021
■		6	36.07	3.5	1. OG	104.8 m ²	34.6 m ²	2'275.-	250.-	2'525.-	Herbst 2021
■		10	36.08	3.5	1. OG	-	-	Reserviert	-	-	Herbst 2021
■		4	36.09	3.5	2. OG	104.8 m ²	22.6 m ²	2'250.-	250.-	2'500.-	Herbst 2021
■		8	36.10	2.5	2. OG	52.8 m ²	7.0 m ²	1'800.-	215.-	2'015.-	Herbst 2021
■		6	36.11	3.5	2. OG	-	-	Vermietet	-	-	Herbst 2021
■		10	36.12	3.5	2. OG	-	-	Vermietet	-	-	Herbst 2021
■		4	36.13	3.5	3. OG	104.8 m ²	22.6 m ²	2'300.-	250.-	2'550.-	Herbst 2021

Die Wohnfläche wird als Nettowohnfläche ausgewiesen (Nettowohnfläche = bewohnbare Fläche aller Innenräume exkl. Aussenwände). Änderungen und Abweichungen gegenüber den publizierten Angaben sowie dem Baubeschrieb bleiben ausdrücklich vorbehalten. Keine Haftung.

PREISLISTE

	7	36.14	2.5	3. OG	46.1 m ²	16.3 m ²	1'850.-	215.-	2'065.-	Herbst 2021
	6	36.15	3.5	3. OG	-	-	Vermietet	-	-	Herbst 2021
	10	36.16	3.5	3. OG	106.0 m ²	24.0 m ²	2'450.-	250.-	2'700.-	Herbst 2021
	4	36.17	3.5	4. OG	-	-	Vermietet	-	-	Herbst 2021
	8	36.18	2.5	4. OG	52.8 m ²	7.0 m ²	1'900.-	215.-	2'115.-	Herbst 2021
	9	36.19	3.5	4. OG	104.8 m ²	34.6 m ²	3'450.-	250.-	3'700.-	Herbst 2021
	4	36.20	3.5	5. OG	-	-	Vermietet	-	-	Herbst 2021
	7	36.21	2.5	5. OG	-	-	Vermietet	-	-	Herbst 2021
	6	36.22	3.5	5. OG	-	-	Vermietet	-	-	Herbst 2021

Haus 38

	11	38.01	3.5	EG	92.4 m ²	27.8 m ²	2'350.-	250.-	2'600.-	Herbst 2021
	12	38.02	2.5	EG	55.2 m ²	15.4 m ²	1'750.-	215.-	1'965.-	Herbst 2021
	13	38.03	3.5	EG	-	-	Vermietet	-	-	Herbst 2021
	14	38.04	3.5	1. OG	92.4 m ²	17.1 m ²	2'350.-	250.-	2'600.-	Herbst 2021
	12	38.05	2.5	1. OG	55.2 m ²	15.4 m ²	1'775.-	215.-	1'990.-	Herbst 2021
	15	38.06	3.5	1. OG	92.4 m ²	17.1 m ²	2'250.-	250.-	2'500.-	Herbst 2021
	14	38.07	3.5	2. OG	92.4 m ²	17.1 m ²	2'375.-	250.-	2'625.-	Herbst 2021
	12	38.08	2.5	2. OG	55.2 m ²	15.4 m ²	1'775.-	215.-	1'990.-	Herbst 2021
	15	38.09	3.5	2. OG	92.4 m ²	17.1 m ²	2'300.-	250.-	2'550.-	Herbst 2021
	14	38.10	3.5	3. OG	92.4 m ²	17.1 m ²	2'375.-	250.-	2'625.-	Herbst 2021
	12	38.11	2.5	3. OG	55.2 m ²	15.4 m ²	1'800.-	215.-	2'015.-	Herbst 2021
	15	38.12	3.5	3. OG	92.4 m ²	17.1 m ²	2'300.-	250.-	2'550.-	Herbst 2021
	14	38.13	3.5	4. OG	-	-	Vermietet	-	-	Herbst 2021
	12	38.14	2.5	4. OG	55.2 m ²	15.4 m ²	1'850.-	215.-	2'065.-	Herbst 2021
	15	38.15	3.5	4. OG	92.4 m ²	17.1 m ²	2'350.-	250.-	2'600.-	Herbst 2021

 frei  reserviert  vermietet

Stand: 14.01.2021

Die Wohnfläche wird als Nettowohnfläche ausgewiesen (Nettowohnfläche = bewohnbare Fläche aller Innenräume exkl. Aussenwände). Änderungen und Abweichungen gegenüber den publizierten Angaben sowie dem Baubeschrieb bleiben ausdrücklich vorbehalten. Keine Haftung.